

Dyretall	Med lam	Gjeld/kasta	Sum
Voksne søyer	51	1	52
Gimrer	18	2	20
Para søyer	69	3	72
Ant. gimrer ikke para			
Ant. overføringslam			
Ant. overførings søyer			
Ant innkjøpte søyer			

Kopplam	
Antall	16
Tilvekst f/sl	84
Høstvekt	33.4
Antall tapt	1

Lam solgt	
Solgt om våren	
Solgt om høsten	

Lamming	Pr. voksen søye	Pr. gimmer	Pr. para søye	Sum
Fødte lam	2.44	1.6	2.21	159
Levende fødte lam	2.29	1.4	2.04	147
Gj.snitt lammedato	27/04/23	03/05/23	29/04/23	

Lammetap	Dødfødt	Død inne /d.f.m	Beite			Sum
			Vår	Sommer	Høst	
Antall	12	3		17		32
Prosent	7.5	2		11.8		20.1
Snitt i kontrollen%	4.1	3.7	1	4.4	0.7	12.7

Tilvekst *	Fødsels-/vårvekt	Fødsels-/høstvekt	Vår-/høstvekt	Fødsels-/slaktevekt
Gj.snitt i besetningen	321	268	256	102
Gj.snitt i kontrollen	333	276	250	108
Lam i besetningen pr. voksen søye	335	274	260	103
Lam i besetningen pr. gimmer	266	243	236	101

* Uten kopplam, fosterlam teller på fostermor

Resultat lam om høsten *	Pr. voksen søye	Pr. gimmer	Pr. para søye	Sum
Antall lam om høsten	1.75	1	1.54	111
Gj.snitt i kontrollen	1.55	1.04	1.44	
Alder ved veiing (dager)				135
Lammevekt (kg)				40.7
Korrigert høstvekt 145 dager				43.3
Avdrått	73.1	36	62.8	
Korrigert avdrått 145 dager	77.3	39.3	66.7	
Gj.snitt avdrått i kontrollen	55.9	38	51.8	

* Uten kopplam, fosterlam teller på fostermor

Krafftforbruk (kg for pr. kg slakt)	
Besetning	Gj.snitt i ktrl
0	0

Økonomi *	Besetning	Gj.snitt i kontrollen	Avvik
Lam, kr. pr. kg. slakt	51.97	52.62	-0.65
Lam, kr. pr. para søye	1490.23	1469.99	20.24
Sum avvik para søyer			1457.28

* Uten kopplam

	Slaktekvalitet	Sum	Ulike klasser												Fettgrupper					Slaktevekt	Slakteverdi				
			E+/E	E-	U+	U	U-	R+	R	R-	O+	O	O-	P+	P/P-	1-	1	1+/2+	3-			3	3+	4/5	
	Besetning antall	95						3	53	30	9							43	34	18				18.62	968
LAM	Besetning %							3.2	55.8	31.6	9.5							45.3	35.8	18.9					
	Gj.snitt kontrollen				0.2	2.1	9.5	33.4	29.7	13.6	7.8	2.4	0.7	0.3	0.2		0.7	66.3	20	10.4	2.2	0.3		19.4	1019
	KOPPLAM	12							6	2	3	1						9	3					17	855
	Besetning antall	12						1	4	2	3	2				1	6	2	2		1			28.2	600
SAU	Besetning %							8.3	33.3	16.7	25	16.7				8.3	50	16.7	16.7		8.3				
	Gj.snitt kontrollen				0.3	1.9	5.3	19.9	26.6	18.1	14.6	7.3	3.2	1.6	1	0.9	48.2	18	15.5	8.6	8.8			31.4	675

Nøkkeltallanalyse slakt

Lam født 2023

Grunnopplysninger

Antall para søyer	Antall merka lam	Antall kopplam	Antall slakta kopplam	Snitt slaktealder kopplam (dager)	Antall slakta lam	Snitt slaktealder lam (dager)	Antall slakta søyer	Snitt slaktealder søyer (mnd)	Slakta lam pr. søye	Kvalitetslam % (uten kopplam)
72	144	16	12	174	95	160	12	49	1.5	98.95

Resultat per kullstørrelse og kjønn

Burd født	Ant. lam	Slaktetilvekst, g/d		Slaktevekt, kg		Klasse		Fett		Slakteverdi, kr		Kvalitetslam, %	
		Bes.	Kontr.	Bes.	Kontr.	Bes.	Kontr.	Bes.	Kontr.	Bes.	Kontr.	Bes.	Kontr.
Enkling	5	112	113	18,5	20,0	7,6 (R)	8,1 (R)	6,4 (2+)	6,2 (2+)	980,4	1042,8	100,0	78,5
Tvilling	49	102	104	18,8	19,0	7,6 (R)	8,1 (R)	6,4 (2+)	5,8 (2+)	979,1	993,0	98,0	83,1
Trilling	35	101	108	18,5	19,6	7,4 (R-)	8,4 (R)	6,6 (3-)	5,8 (2+)	957,7	1042,8	100,0	89,5
Firling+	6	102	114	18,0	20,1	7,3 (R-)	8,6 (R+)	6,7 (3-)	5,8 (2+)	922,3	1081,0	100,0	91,6
Kopplam	12	84	117	17,0	19,0	7,1 (R-)	8,4 (R)	5,6 (2+)	6,1 (2+)	854,5	1033,8	91,7	84,0
Søyelam	40	94	99	18,1	18,7	7,6 (R)	8,2 (R)	6,8 (3-)	6,1 (2+)	933,7	973,9	100,0	82,4
Vêrlam	55	108	112	19,0	19,9	7,5 (R)	8,2 (R)	6,3 (2+)	5,7 (2+)	992,4	1049,8	98,2	87,1

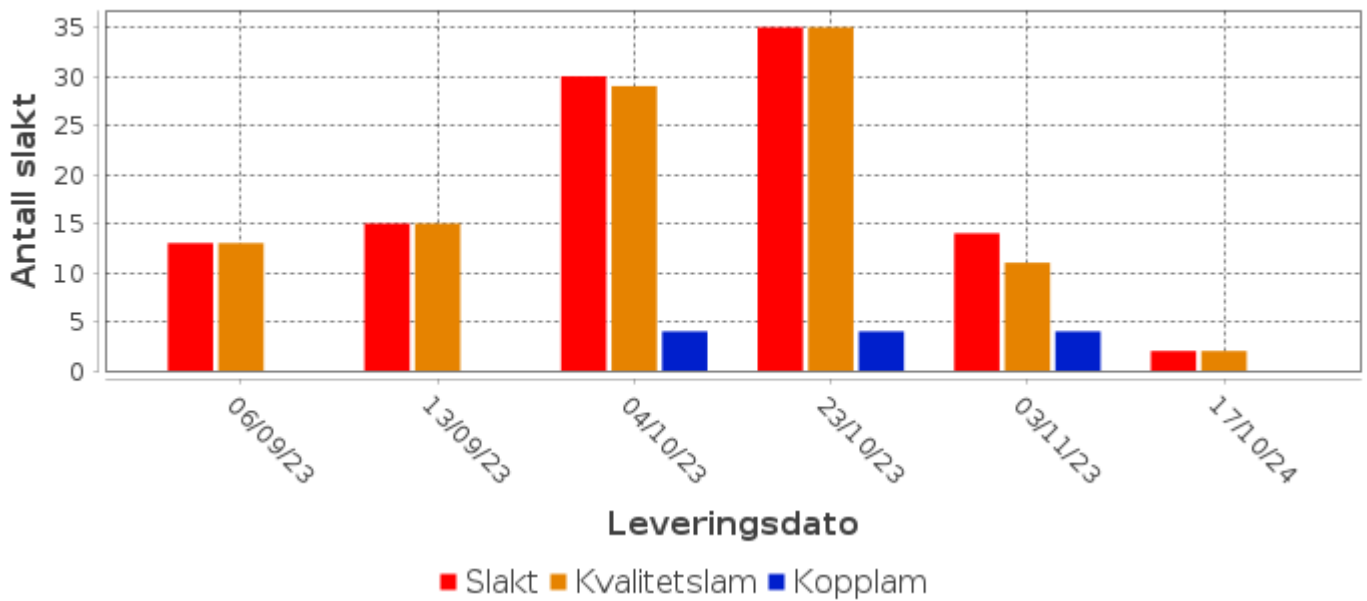
Resultat per alder på søye (uten kopplam)

Alder søye	Ant. lam	Slaktetilvekst, g/d		Slaktevekt, kg		Klasse		Fett		Slakteverdi, kr		Kvalitetslam, %	
		Bes.	Kontr.	Bes.	Kontr.	Bes.	Kontr.	Bes.	Kontr.	Bes.	Kontr.	Bes.	Kontr.
1 år	19	101	103	18,9	19,1	7,9 (R)	8,4 (R)	6,6 (3-)	5,9 (2+)	980,3	1006,1	94,7	86,4
2 år	19	104	107	18,9	19,5	7,8 (R)	8,3 (R)	6,5 (3-)	5,8 (2+)	984,7	1028,6	100,0	86,2
3 år	22	103	110	18,4	19,8	7,4 (R-)	8,3 (R)	6,4 (2+)	5,8 (2+)	961,7	1046,9	100,0	87,3
4 år	21	102	109	18,5	19,6	7,3 (R-)	8,2 (R)	6,5 (3-)	5,9 (2+)	956,5	1036,6	100,0	86,2
5 år	6	96	107	18,4	19,4	7,5 (R)	8,1 (R)	7,3 (3-)	5,9 (2+)	955,8	1017,4	100,0	84,6
6 år	7	105	104	18,7	19,0	7,0 (R-)	8,0 (R)	6,1 (2+)	5,9 (2+)	966,3	988,3	100,0	81,9
7 ->	1	93	96	17,4	17,8	6,0 (O+)	7,6 (R)	4,0 (2-)	6,0 (2+)	854,0	910,9	100,0	73,3
Gj.sn.	95	102	107	18,6	19,4	7,5 (R)	8,2 (R)	6,5 (3-)	5,8 (2+)	967,7	1018,2	98,9	85,1

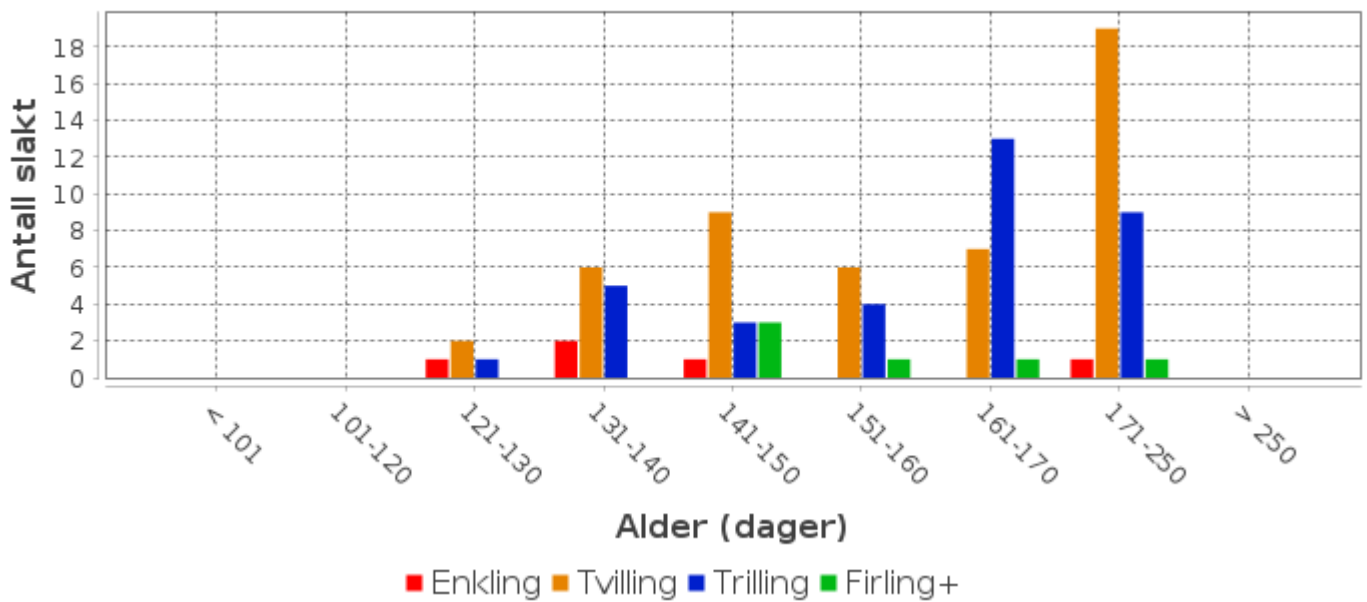
Resultat per alder på lam (med kopplam)

Alder dager	Ant. lam	Slaktetilvekst, g/d		Slaktevekt, kg		Klasse		Fett		Slakteverdi, kr		Kvalitetslam, %	
		Bes.	Kontr.	Bes.	Kontr.	Bes.	Kontr.	Bes.	Kontr.	Bes.	Kontr.	Bes.	Kontr.
Gj.sn.	107	100	107	18,4	19,3	7,5 (R)	8,2 (R)	6,4 (2+)	5,9 (2+)	955,0	1019,5	98,1	85,0
> 250			61		20,4		7,9 (R)		5,8 (2+)		976,0		77,1
171-250	38	89	83	18,1	17,8	7,8 (R)	7,9 (R)	6,7 (3-)	5,9 (2+)	931,8	899,3	94,7	75,4
161-170	25	96	100	18,1	18,8	7,3 (R-)	8,1 (R)	6,0 (2+)	5,8 (2+)	923,0	967,2	100,0	83,7
151-160	11	102	111	18,3	19,6	7,4 (R-)	8,2 (R)	6,3 (2+)	5,9 (2+)	937,9	1023,3	100,0	87,8
141-150	16	113	123	18,6	20,3	7,3 (R-)	8,4 (R)	6,5 (3-)	5,9 (2+)	967,2	1085,3	100,0	90,8
131-140	13	127	134	19,8	20,6	7,4 (R-)	8,5 (R+)	6,4 (2+)	5,8 (2+)	1062,5	1125,0	100,0	92,2
121-130	4	128	144	19,0	20,7	7,5 (R)	8,6 (R+)	6,3 (2+)	5,8 (2+)	1024,5	1151,7	100,0	92,7
101-120			156		20,2		8,7 (R+)		5,8 (2+)		1151,7		90,8
< 101			210		16,5		8,7 (R+)		6,3 (2+)		916,1		59,3

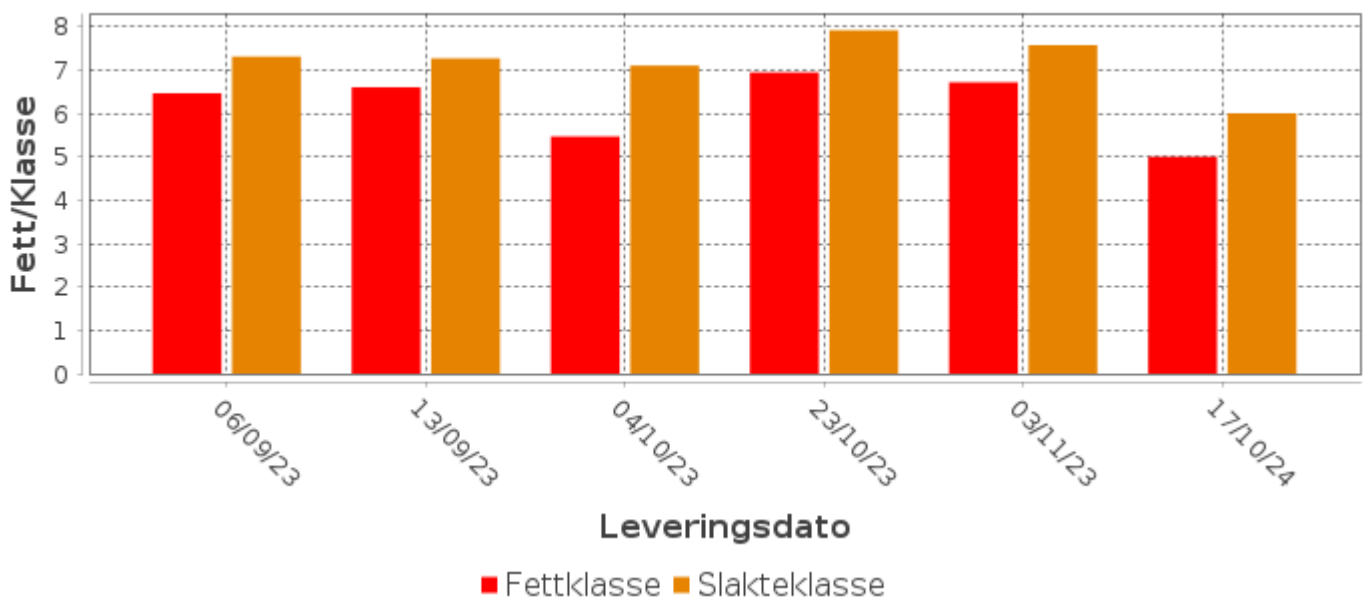
Slaktetidspunkt



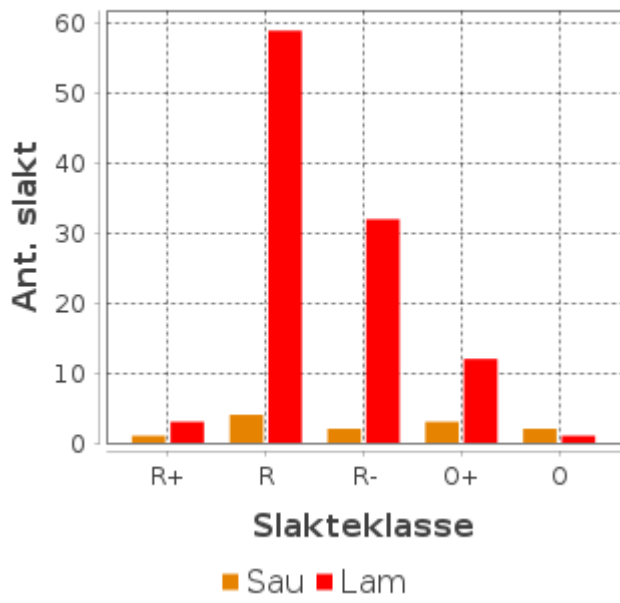
Hvem slaktes når



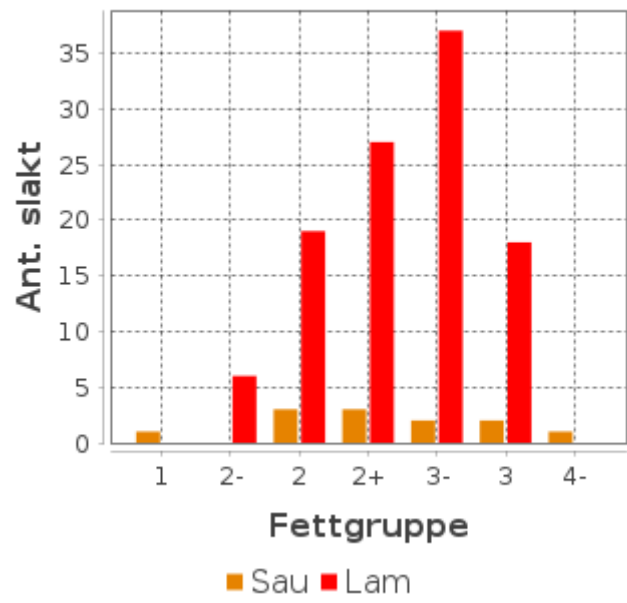
Fett-/Klasseutvikling



Slakteklasse



Fettgruppe



Utvvalgskriterier

	2023	2022	2021	2020	2019
Foster					
Ant. søyer med fostertelling	72	69	63	66	62
Gj.snitt ant. fostertelte lam pr søye	2.13	2.03	2.13	2.17	2.18
Lammedatoer					
Første	11.04	17.04	24.04	16.04	18.04
Gj.snitt	29.04	28.04	07.05	26.04	26.04
Siste	23.05	19.05	30.05	08.05	13.05
Lammingsperiode (dager)	42	32	36	22	25
Søyer med fødte lam	69	64	59	60	60
Gj. snitt fødte lam/antall	2.3 / 159	2.2 / 141	2.22 / 131	2.33 / 140	2.32 / 139
Gj.snitt levende fødte lam/antall	2.13 / 147	2.11 / 135	2.1 / 124	2.1 / 126	2.12 / 127
Antall merka lam	144	134	123	125	126
Kopplam	16	16	14	15	13
Fosterlam	1	2	4	8	9
Søyer med manglende lamninger	0	0	0	0	0
Søyer uten lam	3	4	4	0	1
Tom	2	4	3	0	0
Kastet	1	0	1	0	0
Omløp - ikke para	0	0	0	0	0
Ikke para - avlsdyr	0	0	0	0	0
Ikke para - skal slaktes	0	0	0	0	0
Tenkt para - brunstmangel	0	0	0	0	1
Lammingsvansker					
Uten hjelp	47 / 68.1 %	25 / 39.1 %	19 / 32.2 %	24 / 40 %	23 / 38.3 %
Med hjelp, ikke feilstilling	8 / 11.6 %	14 / 21.9 %	16 / 27.1 %	12 / 20 %	14 / 23.3 %
Med hjelp, feilstilling	14 / 20.3 %	23 / 35.9 %	21 / 35.6 %	24 / 40 %	22 / 36.7 %
Ukjent lammingsforløp	0	2 / 3.1 %	3 / 5.1 %	0	1 / 1.7 %
Utmelding lam					
Dødfødte totalt	12 / 7.5 %	6 / 4.3 %	7 / 5.3 %	14 / 10 %	12 / 8.6 %
Herav fullbårne dødfødte	12 / 7.5 %	6 / 4.3 %	5 / 3.8 %	0	0
Død før merking	3 / 2 %	1 / 0.7 %	1 / 0.8 %	1 / 0.8 %	1 / 0.8 %
Død inne	0	1 / 0.7 %	1 / 0.8 %	2 / 1.6 %	0
Død vårbeite	0	0	0	0	0
Tapt sommerbeite innmark	4 / 2.8 %	1 / 0.7 %	3 / 2.4 %	0	0
Tapt sommerbeite utmark	13 / 9 %	4 / 3 %	7 / 5.7 %	4 / 3.2 %	5 / 4 %
Sum tapt sommerbeite	17 / 11.8 %	5 / 3.7 %	10 / 8.1 %	4 / 3.2 %	5 / 4 %
Hvorav tapt til rovdyr	7 / 4.9 %	0	0	0	1 / 0.8 %
Død høstbeite	0	1 / 0.8 %	0	0	0
Avlivet	3 / 2.1 %	4 / 3 %	0	2 / 1.6 %	4 / 3.2 %
Slaktet	109 / 75.7 %	101 / 75.9 %	92 / 75.4 %	84 / 68.3 %	100 / 79.4 %
Solgt	0	0	0	14 / 11.4 %	0
Utmelding søyer					
Død inne	0	1 / 1.5 %	0	2 / 3.3 %	0
Død vårbeite	1 / 1.4 %	0	0	0	0
Tapt sommerbeite innmark	0	0	1 / 1.6 %	0	0
Tapt sommerbeite utmark	3 / 4.2 %	3 / 4.4 %	1 / 1.6 %	3 / 5 %	0
Sum tapt sommerbeite	3 / 4.2 %	3 / 4.4 %	2 / 3.2 %	3 / 5 %	0
Hvorav tapt til rovdyr	2 / 2.8 %	0	0	0	0
Død høstbeite	1 / 1.4 %	1 / 1.5 %	0	0	1 / 1.6 %
Avlivet	4 / 5.6 %	3 / 4.4 %	4 / 6.3 %	2 / 3.3 %	1 / 1.6 %
Slaktet	12 / 16.7 %	10 / 14.7 %	8 / 12.7 %	15 / 25 %	12 / 19.7 %
Solgt	0	0	0	0	0
Vekter/tilvekster					
Gj.snitt vårveiedato/alder (dager)	23.05 / 25	20.05 / 23	28.05 / 22	04.06 / 39	0

	2023	2022	2021	2020	2019
Gj.snitt høstveiedato/alders (dager)	10.09 / 135	13.09 / 139	17.09 / 133	21.09 / 148	20.08 / 116
Gj.snitt fødselvekt/ant. f.veide	4.4 / 144	4.4 / 134	4.2 / 122	4.2 / 121	0
Gj.snitt vårvekt*/ant. v.veide	12.2 / 125	12 / 115	10.9 / 104	19.5 / 106	0
Gj.snitt høstvekt*/ant. h.veide	40.7 / 111	41.5 / 110	41.2 / 98	44 / 104	37 / 104
Totalavdrått pr. søye *	65.5	71.3	68.5	76.3	64.2
Tilvekst f-v*	322	346	333	383	0
Tilvekst v-h*	256	249	270	229	0
Tilvekst f-h*	268	264	279	270	0
Tilvekst f-sl*	104	102	107	112	0
Slakt					
Gj.snitt slaktevekt*/ant. slvekter	18.6 / 95	18.4 / 85	17.7 / 77	19.2 / 84	17.5 / 86
Gj.snitt slakteklasse*	7.5 (R)	6.9 (R-)	7.5 (R)	7.4 (R-)	6.6 (R-)
Gj.snitt fettgruppe*	6.5 (3-)	6.3 (2+)	6.5 (3-)	6.9 (3-)	6.5 (3-)
Fettrekk*	0	1 / 1.2%	2 / 2.6%	6 / 7.1%	1 / 1.2%
Gj.snitt alder ved slakt (dager)*	160	160	149	154	146
Kopplam					
Gj.snitt høstvekt/ant. h.veide	33.4 / 13	41.6 / 15	41.3 / 14	0	41.2 / 13
Tilvekst f-h	211	276	282	0	0
Gj.snitt slaktevekt/ant. slvekter	17 / 12	17.7 / 15	17 / 14	0	17.5 / 13
Gj.alder ved slakt (dager)	188	164	147	0	120

* Uten kopplam

Utvalgskriterier

År: 2023

	Besetning	Enkling	Tvilling	Trilling	Firling e.fl.
Søyer med fødte lam	69	6	39	21	3
Prosentvis fordeling av søyer	100	8.7	56.5	30.4	4.3
Burd vår	1.81	1.17	1.82	1.95	2
Burd høst	1.59	1	1.56	1.76	2
Fødselsvekt	4.4 (144)	4.5 (6)	4.5 (74)	4.4 (56)	3.9 (8)
Vårvekt	12.2 (125)	12.4 (6)	12 (71)	12.4 (42)	13.3 (6)
Høstvekt	40.7 (111)	44.9 (5)	40 (62)	40.9 (38)	44 (6)
Totalavdrått	65.5	37.4	63.6	74	88
Tilvekst f-v	322	339	315	334	320
Tilvekst f-h	268	300	263	270	282
Tilvekst v-h	256	285	251	258	273
Tilvekst f-sl	102	114	102	100	103
Slaktevekt	18.6 (95)	18.5 (5)	18.8 (49)	18.5 (35)	18 (6)
Slakteklasse	R (95)	R (5)	R (49)	R- (35)	R- (6)
Fettgruppe	2+ (95)	2+ (5)	2+ (49)	3- (35)	3- (6)
Antall slakt	95	5	49	35	6
Dødfødt %	8.4 (12)	0	5.1 (4)	10.2 (5)	30 (3)
Død før merking %	2.3 (3)	0	0	4.5 (2)	14.3 (1)
Død inne %	0	0	0	0	0
Død vårbeite %	0	0	0	0	0
Tapt sommerbeite %	12.5 (16)	16.7 (1)	14.9 (11)	9.5 (4)	0
Død høstbeite %	0	0	0	0	0
Avliva %	0.8 (1)	0	1.4 (1)	0	0

Antall dyr vises i parentes

Vekter oppgitt i kg, tilvekster i g/dag

Fødselsvekt inkluderer også kopplam. Alle andre tall er uten kopplam

Værresultater

Utvalgskriterier

År: 2023
Totalt 2 rader

Kategori	Værnr	Værnavn	Merka	Vårveide	Tilvekst vår	Slepte	Høstveide	Tilvekst høst	Slakta	Tilvekst slakt	Slaktevekt	Klasse					Fett				
												E	U	R	O	P	Gj.snitt	1	2	3	4
Annen vær	202025472	STORMSTEN	71	70	342	70	67	280	57	104	18.5	49	8	7.3 (R-)	25	32	6.5 (3-)				
Annen vær	202126365	STORE KRIS	57	55	297	56	44	250	39	104	18.9	37	1	7.9 (R)	18	20	6.5 (3-)				

Kopplam er ikke tatt med i denne oversikten

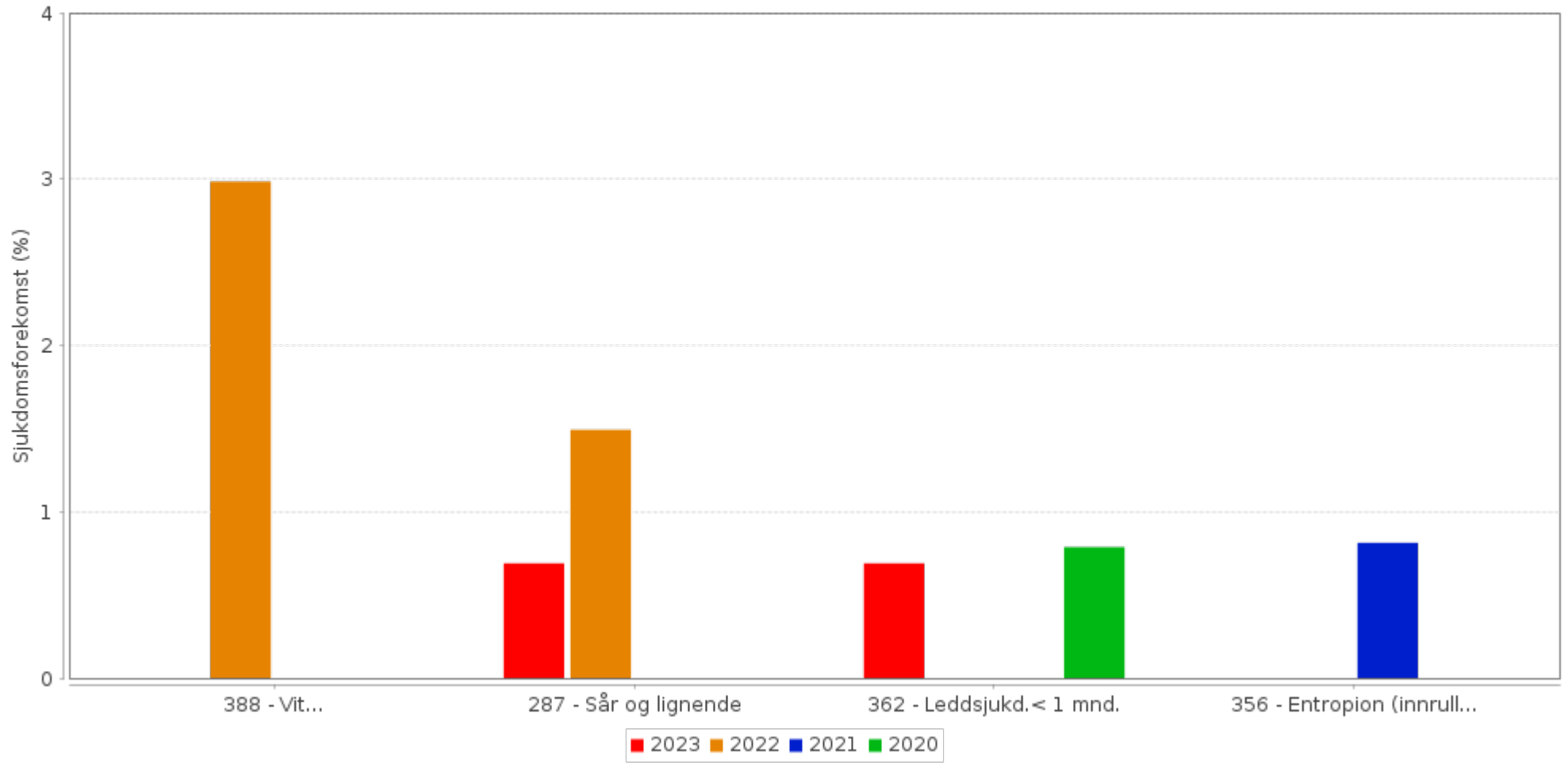
Sjukdomsforekomst lam

Utvalgskriterier

År: 2023
Antall sykdommer: 6

	2023	2022	2021	2020
Antall i utvalg	145	134	123	127
Sjukdom	Sjuk %	Sjuk %	Sjuk %	Sjuk %
362 - Leddsjukd.< 1 mnd.	0,69 (1)	0,00 (0)	0,00 (0)	0,79 (1)
287 - Sår og lignende	0,69 (1)	1,49 (2)	0,00 (0)	0,00 (0)
379 - Andre(bevegelsesapparat)	0,00 (0)	0,00 (0)	0,00 (0)	0,79 (1)
356 - Entropion (innrullet øyelokk)	0,00 (0)	0,00 (0)	0,81 (1)	0,00 (0)
370 - Halthet	0,00 (0)	0,75 (1)	0,00 (0)	0,00 (0)
388 - Vit.- /mineralmangel	0,00 (0)	2,99 (4)	0,00 (0)	0,00 (0)

Vanligste sykdommer 2023 - 2020



Sjukdomsforekomst søye

Utvalgskriterier

År: 2023
Antall sykdommer: 8

	2023	2022	2021	2020
Antall i utvalg	74	70	64	67
Sjukdom	Sjuk %	Sjuk %	Sjuk %	Sjuk %
303 - Mastitt, alvorlig/moderat	2,70 (2)	1,43 (1)	1,56 (1)	1,49 (1)
211 - Listeriose	1,35 (1)	0,00 (0)	1,56 (1)	0,00 (0)
386 - Mjølkefeber	0,00 (0)	0,00 (0)	1,56 (1)	0,00 (0)
364 - Leddsjukd>6 mnd.	0,00 (0)	0,00 (0)	1,56 (1)	0,00 (0)
370 - Halthet	0,00 (0)	2,86 (2)	1,56 (1)	0,00 (0)
399 - Andre (ikke organrel.)	0,00 (0)	1,43 (1)	0,00 (0)	0,00 (0)
1 - Ingen sjuk	0,00 (0)	1,43 (1)	0,00 (0)	0,00 (0)
333 - Metritt (Børbetennelse)	0,00 (0)	1,43 (1)	0,00 (0)	0,00 (0)

Vanligste sjukdommer 2023 - 2020

